

LE STYLE ORIGINEL



XVIIème

L'ÉVOLUTION INTERMÉDIAIRE



1970





DES RÉFÉRENCES RÉCENTES



2018 PLU

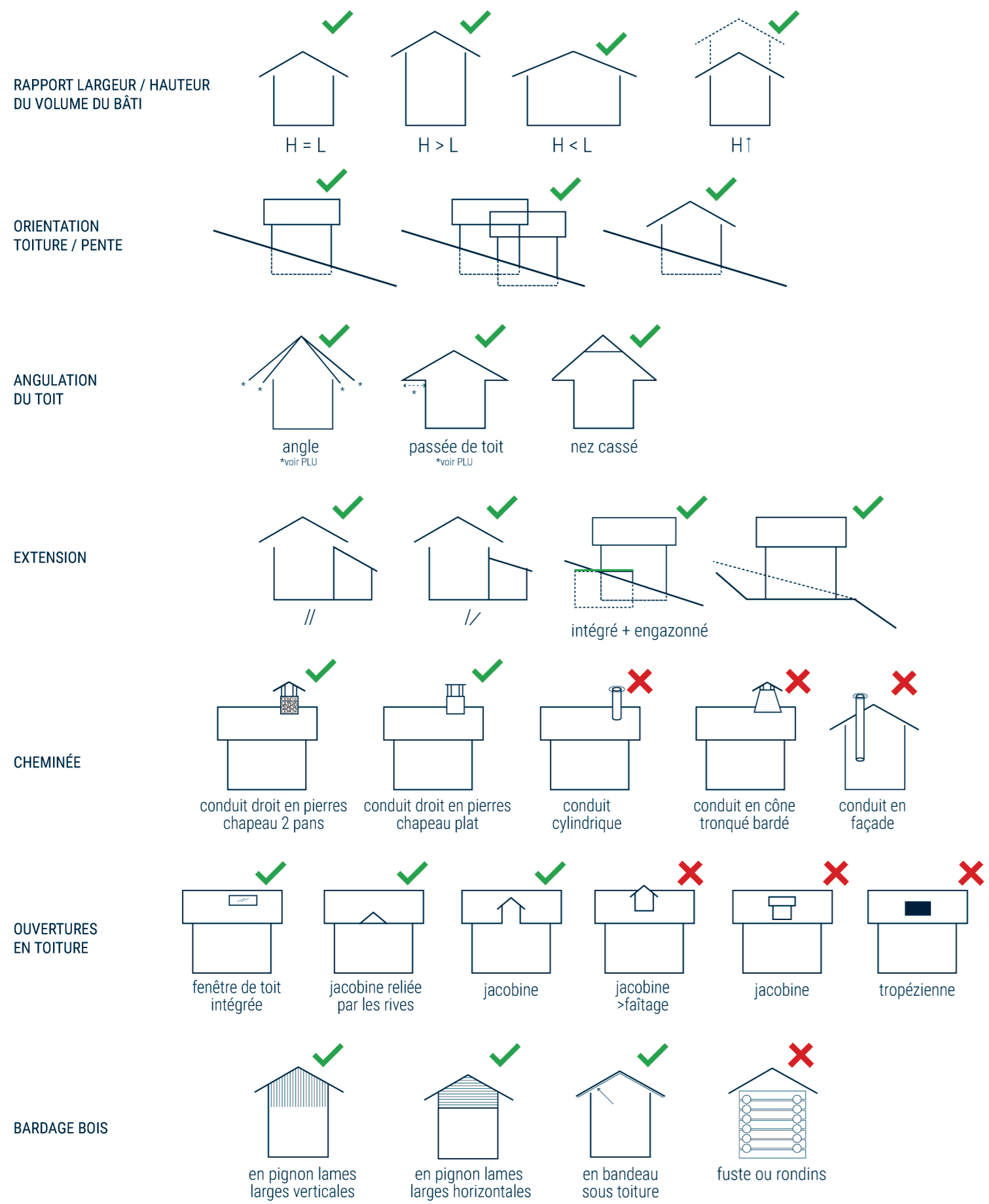
LA PALETTE RECOMMANDÉE

POUR VOTRE FUTUR PROJET

 <p>BAC ACIER LAQUE ROUGE</p>  <p>TUILES ROUGES</p> <p>TOITURE</p>	 <p>LAUZES / ARDOISE</p>  <p>PIERRES PLATES</p> <p>CHEMINEE</p>
 <p>PIERRES PLATES</p>  <p>PIERRES FACON PAYS</p> <p>PIERRES</p>	 <p>ENDUIT GRIS</p> <p>ENDUIT</p>
 <p>BOIS NATURELLEMENT VIEILLI</p> <p>MENUISERIE BOIS</p>	 <p>TEINTES MENUISERIE</p>
 <p>TEINTES FERRONNERIE</p>	 <p>TEINTES VOILETS ROULANTS</p>

FAIRE / NE PAS FAIRE

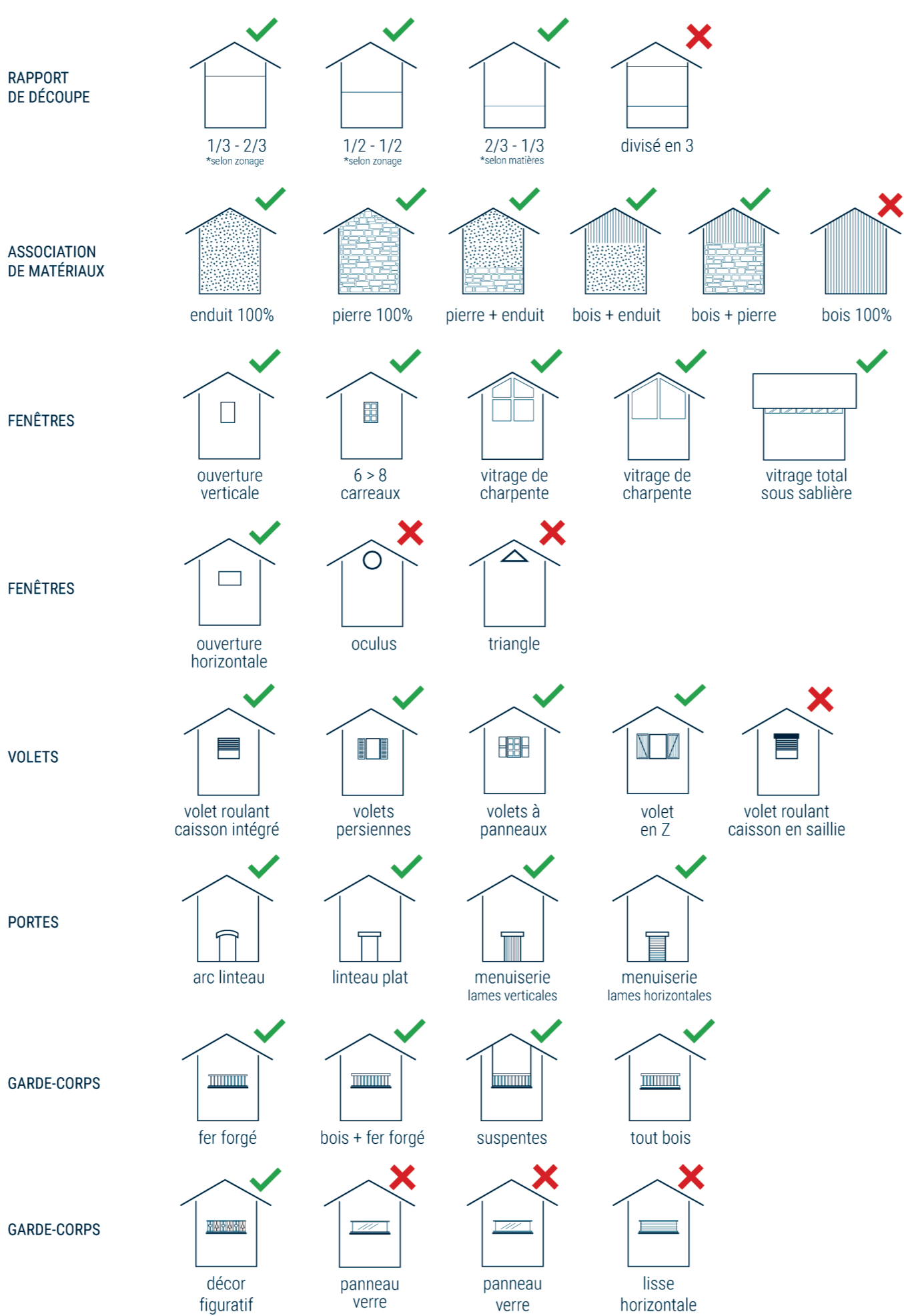
pour toutes les constructions et rénovations nouvelles




Toutes les représentations graphiques sont indicatives, non exhaustives, non contractuelles et non opposables.
Seul le document officiel du PLU fait référence. Les chalets d'alpage sont exclus de ces recommandations.

FAIRE / NE PAS FAIRE

pour toutes les constructions et rénovations nouvelles



MÉMO POUR VOTRE PROJET



VOTRE CONTACT

Service urbanisme
Les Belleville
04 79 08 96 28

POUR ALLER + LOIN

Scannez ce QR Code et accédez au guide des idées créatives pour une rénovation « responsable »

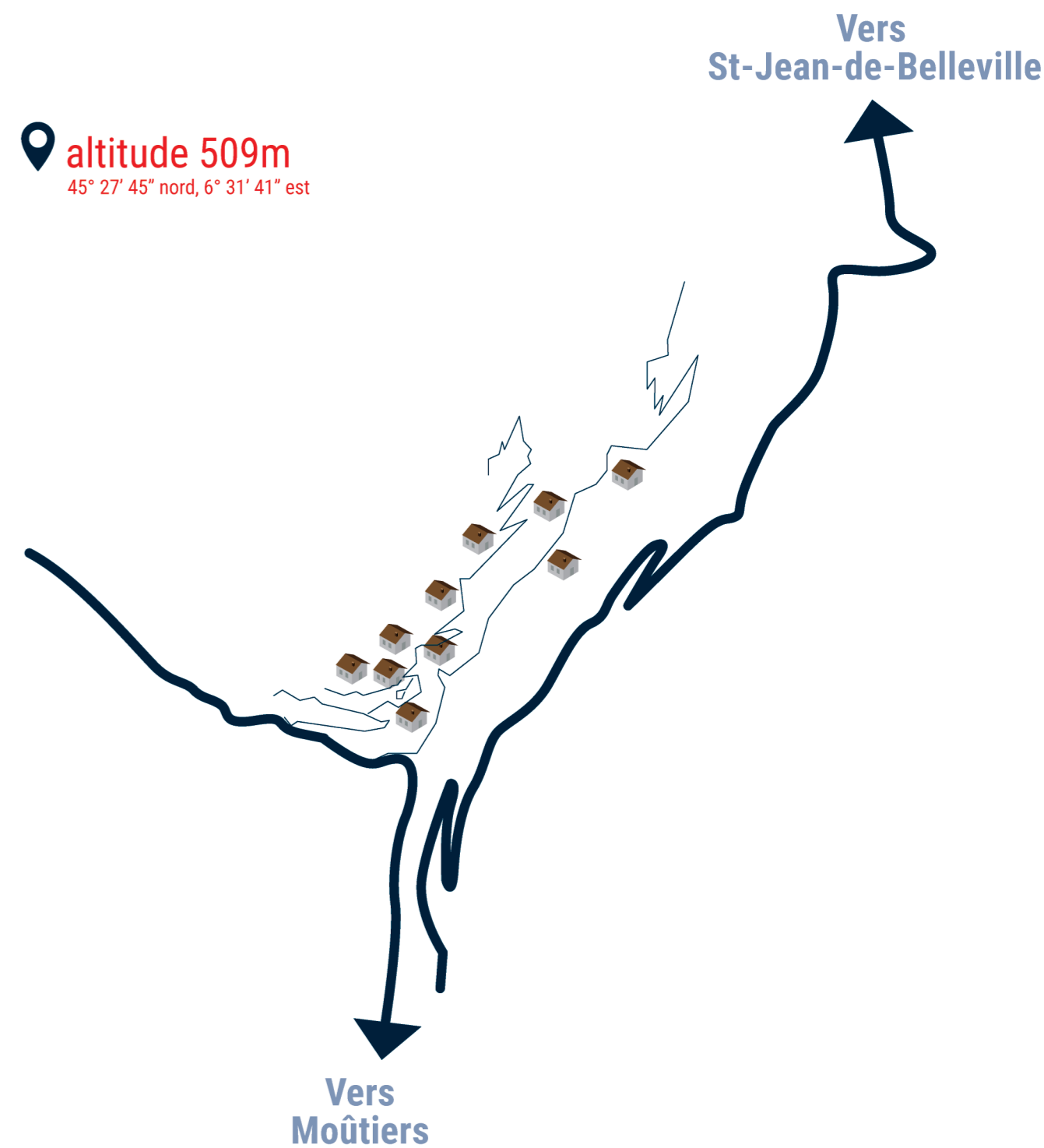


VERSION 1 - 2023



VILLARLURIN

altitude 509m
45° 27' 45" nord, 6° 31' 41" est



GUIDE PRATIQUE
DES RECOMMANDATIONS ARCHITECTURALES